

PAGO DE MATRICULAS MEDIANTE QR

1

INGRESAR MEDIANTE UN NAVEGADOR A LA PÁGINA:
[HTTPS://ESTUDIANTES.UTO.EDU.BO/](https://estudiantes.uto.edu.bo/)

[HTTPS://ESTUDIANTES.UTO.EDU.BO/](https://estudiantes.uto.edu.bo/)



Estudiantes UTO

Ingresa sus datos para acceder al sistema.

Carnet de Identidad

Fecha de Nacimiento
dd/mm/aaaa

Número de Celular

Código de Verificación
SbkTR0 Actualizar

Ingresa el código

Ingresar

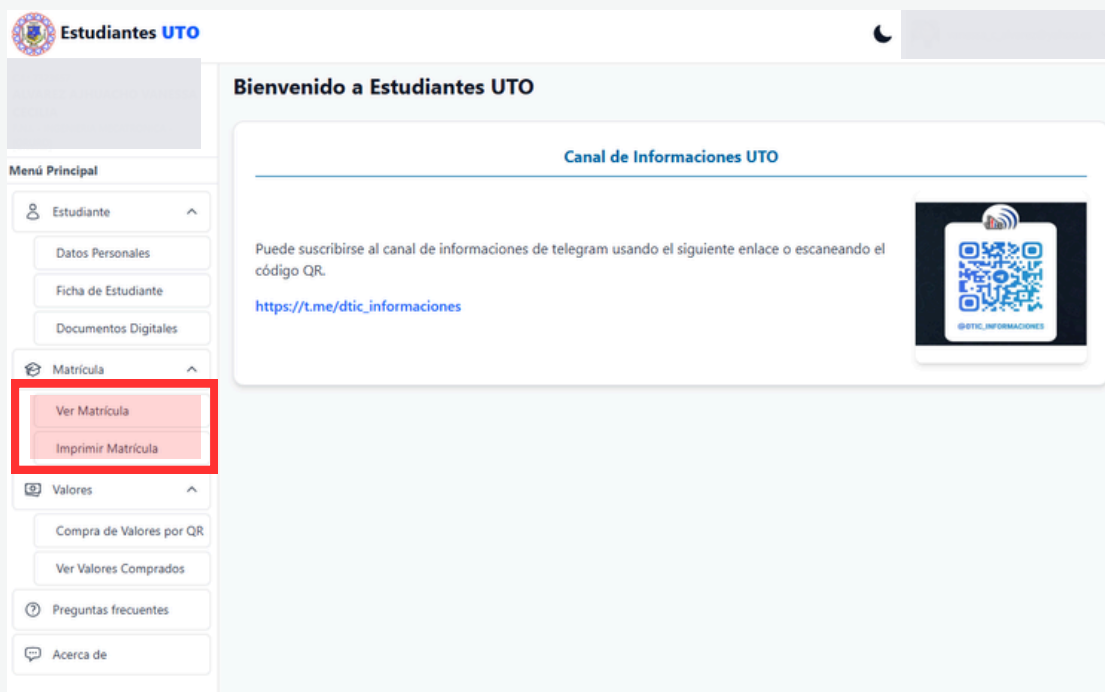
DTIC 2025.

EL ESTUDIANTE DEBE INGRESAR LOS SIGUIENTE DATOS:

- Número de carnet de identidad
- Fecha de nacimiento: dd/mm/aa
- Número de celular
- El código captcha que se genera

2

LE APARECERÁ UNA PANTALLA, Y DEBE HACER CLICK EN **MATRÍCULA** Y SE DESPLEGARÁN LAS OPCIONES, DEBE ELEGIR **VER MATRÍCULA**



Estudiantes UTO

Bienvenido a Estudiantes UTO

Canal de Informaciones UTO

Puede suscribirse al canal de informaciones de telegram usando el siguiente enlace o escaneando el código QR.

https://t.me/dtic_informaciones

Menú Principal

- Estudiante
 - Datos Personales
 - Ficha de Estudiante
 - Documentos Digitales
- Matrícula
 - Ver Matrícula
 - Imprimir Matrícula
- Valores
 - Compra de Valores por QR
 - Ver Valores Comprados
- Preguntas frecuentes
- Acerca de

3

UNA VEZ ELEGIDA LA OPCIÓN **VER MATRÍCULA** LE APARECERÁ LOS DATOS DE SU MATRÍCULA Y EL MONTO TOTAL A PAGAR (RESALTADO DE COLOR VERDE). LUEGO DEBE ELEGIR LA OPCIÓN GENERAR PAGO QR DE MATRÍCULA

Estudiantes UTO

Matrícula Universitaria

Estado de la Matrícula: **Matrícula sin pagar para la gestión 1/2025**

Datos del Estudiante

Facultad:	Gestión:
F.N.I.	1/2025
Programa:	Tipo:
Rebaja:	ANTIGUO
T. Estudiante:	Fase:
PROFESIONAL	REGULAR
	Fecha:
	2026-01-19

Aportes UTO

Aportes Facultativos

Aportes de Carrera

TOTAL - MATRÍCULA 1083 Bs.

Generar Pago QR de matrícula

4

ANTES DE CONTINUAR CON EL PAGO, EL ESTUDIANTE DEBE LEER ATENTAMENTE LOS MENSAJES QUE LE APARECEN

UNA VEZ REALIZADO EL PAGO, NO PODRÁ SOLICITAR REEMBOLSO

1 Tome en cuenta que cualquier matrícula cancelada por este medio no tendrá derecho a devolución.

1 Tome en cuenta que si esta realizando algún trámite como cambio de carrera, admisión especial, rebaja caso hermanos, etc. debe realizar la generación del pago una vez que concluya su trámite respectivo; hacer el pago antes del trámite o de manera inadecuada causará que su monto a pagar sea erróneo.

Código QR de Pago



Genere el código QR para proceder con el pago

Nombre:

Descripción:

Pago de Matrícula Univ

C.I.:

Programa:

Facultad:

Monto:

Correo:

Verificación de Control



Ingrese texto de control

Generar Código QR

SI ESTÁS HACIENDO ALGÚN TRÁMITE ESPECIAL COMO: CAMBIO DE CARRERA, ADMISIÓN ESPECIAL, DESCUENTO POR CASO HERMANOS, OTROS TRÁMITES ADMINISTRATIVOS


NO GENERES EL CÓDIGO QR TODAVÍA. PRIMERO COMPLETA EL TRÁMITE Y RECIÉN DESPUÉS VUELVE A ESTA PANTALLA PARA GENERAR EL QR CON EL MONTO CORRECTO. SI PAGAS ANTES, PODRÍAS ESTAR PAGANDO UN VALOR INCORRECTO QUE NO SERÁ VÁLIDO NI REEMBOLSADO.

LUEGO DEBE COPIAR EL **CÓDIGO DE VERIFICACIÓN DE CONTROL** QUE LE APARECE Y ELEGIR LA OPCIÓN: **"GENERAR CÓDIGO QR"**

5

ELEGIDA LA OPCIÓN, LE APARECE EL CÓDIGO QR GENERADO CON EL MONTO DE LA MATRICULA A PAGAR

Código QR de Pago



Escanea este código con tu app bancaria

Esperando confirmación de pago...

Tiempo restante: 1:43

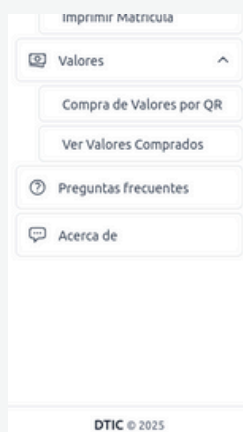
EL SISTEMA DE PAGOS MEDIANTE CÓDIGO QR, PERMITE REALIZAR TRANSACCIONES A TRAVÉS DE CUALQUIER APLICACIÓN BANCARIA O BILLETERA DIGITAL.

📌 **NOTA:**

EL CÓDIGO QR GENERADO ES ÚNICO Y TIENE VALIDEZ ÚNICAMENTE DURANTE EL DÍA DE SU EMISIÓN. SE RECOMIENDA EFECTUAR EL PAGO INMEDIATAMENTE DESPUÉS DE GENERARLO PARA EVITAR INCONVENIENTES.

6

UNA VEZ ELEGIDA LA OPCIÓN GENERAR CÓDIGO QR, LE APARECE UN MENSAJE EN UN FONDO VERDE, QUE INDICA QUE EL PAGO FUE CONFIRMADO Y REALIZADO CON ÉXITO



Escanea este código con tu app bancaria



¡Pago confirmado!

Tiempo restante: 0:57

¡Pago confirmado! Descarga tu comprobante:

Descargar Comprobante

📌 **Cómo pagar:**

1. Abra su aplicación de banca móvil
2. Seleccione la opción "Pagar con QR"
3. Escanea este código QR con tu app bancaria
4. Confirma el pago en tu aplicación

UNA VEZ REALIZADO EL PAGO, PODRÁ DESCARGAR EL COMPROBANTE.



Universidad Técnica de Oruro
Dirección Administrativa Financiera
Dirección de Tecnologías de Información y Comunicación



Universidad Técnica de Oruro

Pago de Matricula

COMPROBANTE: [Barcode]

DATOS DEL BENEFICIARIO

Nombre: [Redacted]
D.I.P.: [Redacted]

DETALLE DEL PAGO

Facultad: FACULTAD NACIONAL DE INGENIERIA
Programa: [Redacted]
Fecha de pago: 28/10/2025 18:17:26
Monto total: [Redacted]