



* MATRICULACIÓN * PAGO MEDIANTE EL BNB MÓVIL

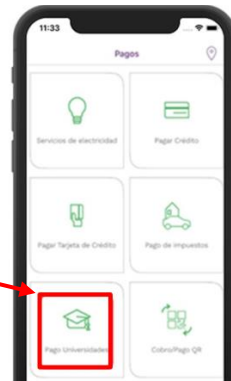


PROCEDIMIENTO

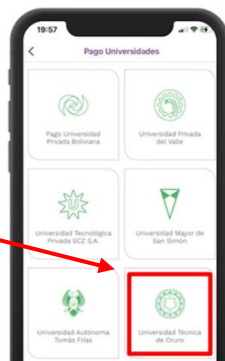
PASO 1
INGRESA AL BNB MÓVIL
DE FORMA USUAL CON TU
USUARIO Y CONTRASEÑA.
SELECCIONA LA OPCIÓN
“PAGOS”.



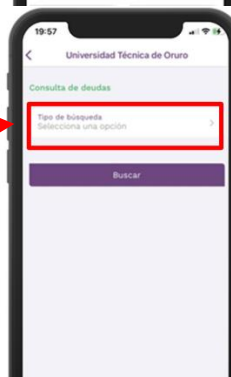
PASO 2
SELECCIONA LA OPCIÓN
“PAGO UNIVERSIDADES”.



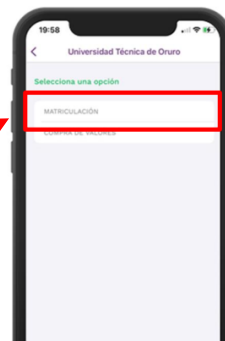
PASO 3
SELECCIONA LA OPCIÓN
“UNIVERSIDAD TÉCNICA
DE ORURO”.



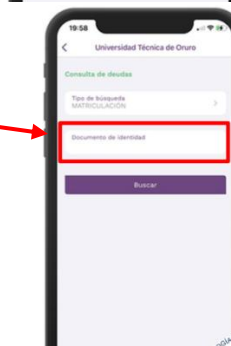
PASO 4
SELECCIONA EL TIPO DE
BÚSQUEDA



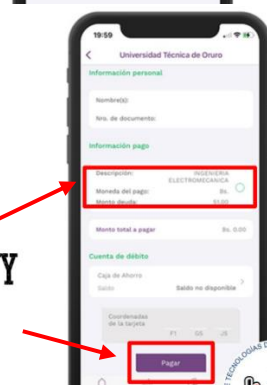
PASO 5
SELECCIONA
“MATRICULACIÓN”.



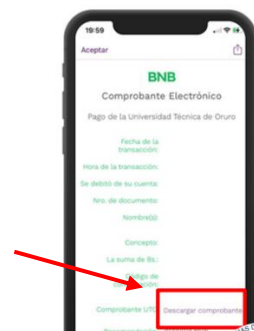
PASO 6
UNA VEZ SELECCIONADO
“MATRICULACIÓN” SE DEBE
INGRESAR EL DOCUMENTO DE
IDENTIDAD DEL ESTUDIANTE Y
PRESIONA “BUSCAR”.



PASO 7
- VERIFICA TUS DATOS
PERSONALES Y NÚMERO DE CI.
- VERIFICA EL MONTO A PAGAR.
- SELECCIONA LA MATRICULA.
UNA VEZ VERIFICADO LOS DATOS Y
SELECCIONADO LA MATRICULA
PRESIONA “PAGAR”.



PASO 8
RECIBIRÁS TU COMPROBANTE DE
PAGO Y PODRÁS DESCARGAR EL
COMPROBANTE DE LA UTO
PRESIONANDO EN EL LINK
“DESCARGAR COMPROBANTE”.



PASO 9
RECIBIRÁS TU COMPROBANTE
DE LA UTO, EL CUAL TRAE LOS
CÓDIGOS VALIDOS PARA LA
IMPRESIÓN DE LA MATRICULA.



NOTA:
POR ESTE MEDIO, PUEDE PAGAR LA “REPOSICIÓN DE
CARNET UNIVERSITARIO”, ELIJA EN TIPO DE
BÚSQUEDA -> COMPRA DE VALORES...

matricula.uto.edu.bo

UNIVERSIDAD TÉCNICA DE ORURO
Dirección Administrativa Financiera
Dirección de Tecnologías de Información y Comunicación
COMPROBANTE DE PAGO DE MATRICULA
857021-1518-142338

*** NO ES NECESARIO LA PRESENTACIÓN DEL
COMPROBANTE DE PAGO PARA SOLICITAR EL CARNET
UNIVERSITARIO EN VENTANILLA DE CARNETIZACIÓN