MATRICULACIÓN
PAGO MEDIANTE EL BNB NET

PROCEDIMIENTO

PASO 1
INGRESA AL BNB NET DE FORMA USUAL CON TU USUARIO Y CONTRASEÑA. SELECCIONA LA OPCIÓN "CENTRO DE PAGOS" EN SERVICIOS.

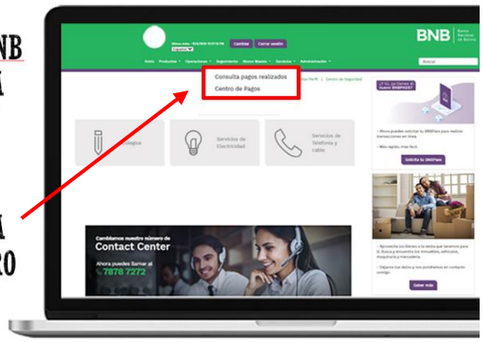

PASO 2 - SELECCIONA LA OPCIÓN "UNIVERSIDADES".

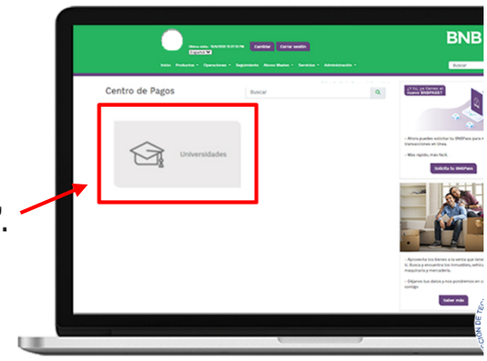

PASO 3 - SELECCIONA LA OPCIÓN "UNIVERSIDAD TÉCNICA DE ORURO".

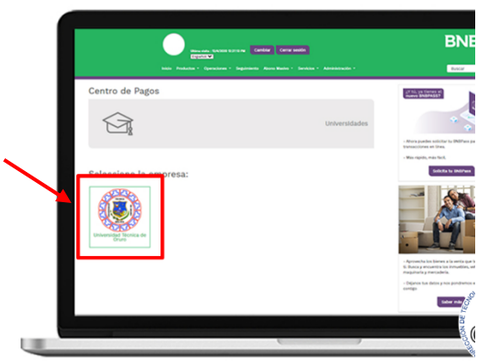

PASO 4.
-INGRESA EN TIPO DE BÚSQUEDA → MATRICULACIÓN

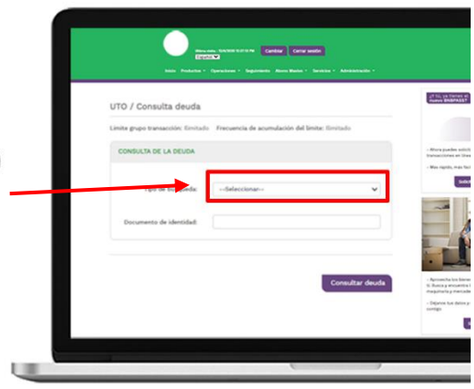

PASO 5.
-INGRESA EL DOCUMENTO DE IDENTIDAD.
-PRESIONA EN "CONSULTAR DEUDA".

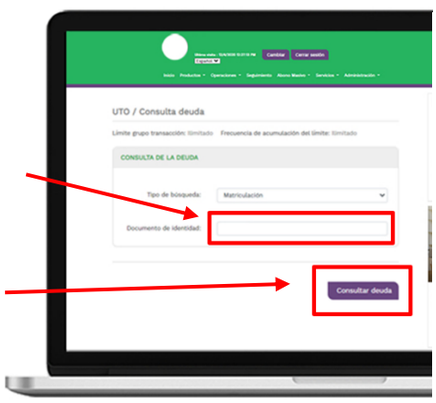

PASO 6 – REALIZA LOS SIGUIENTES PASOS :
-VERIFICA TUS DATOS PERSONALES Y NÚMERO DE DOCUMENTO.
-VERIFICA EL MONTO A PAGAR.
UNA VEZ VERIFICADOS LOS DATOS Y SELECCIONADO LOS ÍTEMS PRESIONA "PAGAR".

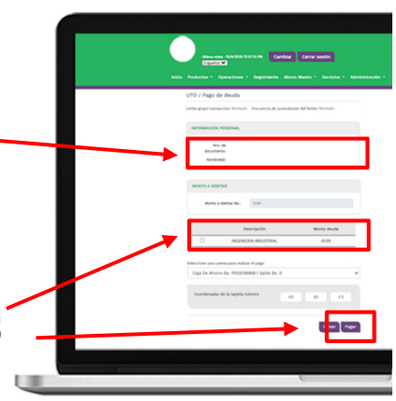

PASO 7 - SE MOSTRARA EN PANTALLA EL COMPROBANTE DE PAGO DEL BNB Y PODRÁS DESCARGAR EL COMPROBANTE DE LA UTO PRESIONANDO EN EL LINK "DESCARGAR COMPROBANTE".

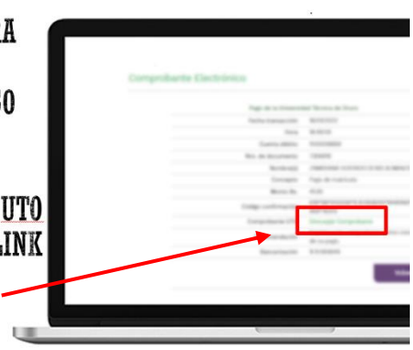

PASO 8 - RECIBIRÁS TU COMPROBANTE DE LA UTO, EL CUÁL TRAE LOS CÓDIGOS VALIDOS PARA LA IMPRESIÓN DE LA MATRÍCULA.

matricula.uto.edu.bo



NOTA:
POR ESTE MEDIO, PUEDE PAGAR LA "REPOSICIÓN DE CARNET UNIVERSITARIO", ELIJA EN TIPO DE BÚSQUEDA -> COMPRA DE VALORES…

*** NO ES NECESARIO LA PRESENTACIÓN DEL COMPROBANTE DE PAGO PARA SOLICITAR EL CARNET UNIVERSITARIO EN VENTANILLA DE CARNETIZACIÓN